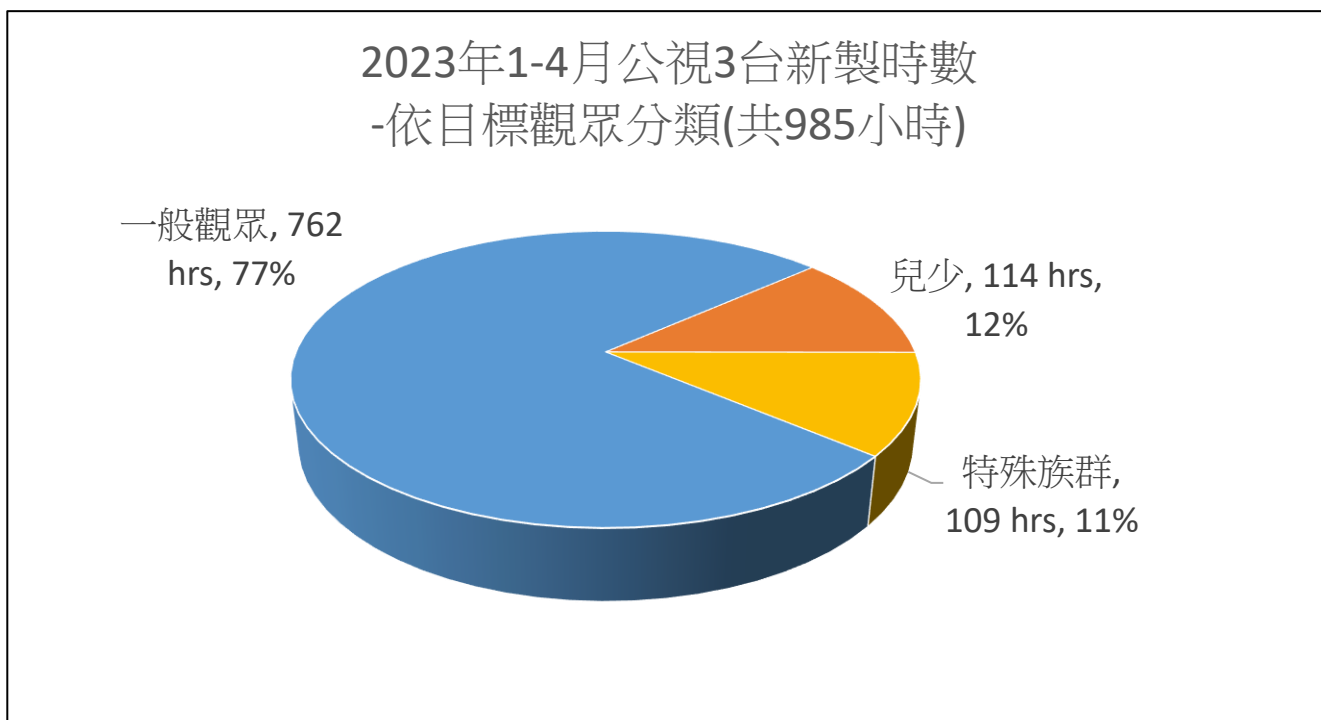


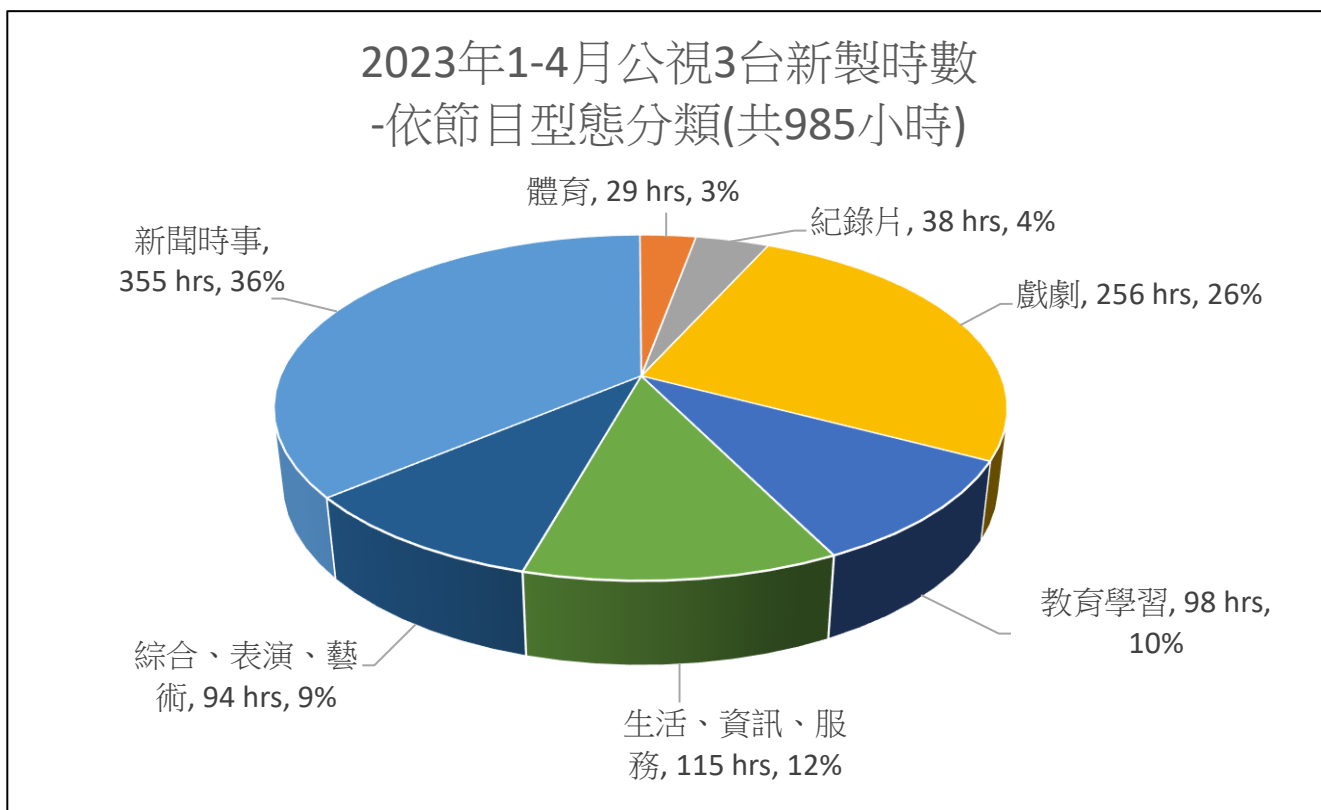
2023 年 1-4 月公視 3 台新製時數統計



2023 年 1-4 月公視 3 台新製時數-依目標觀眾分類				
目標觀眾	一般觀眾	兒少	特殊族群	小計
時數	762	114	109	985
百分比	77%	12%	11%	100%

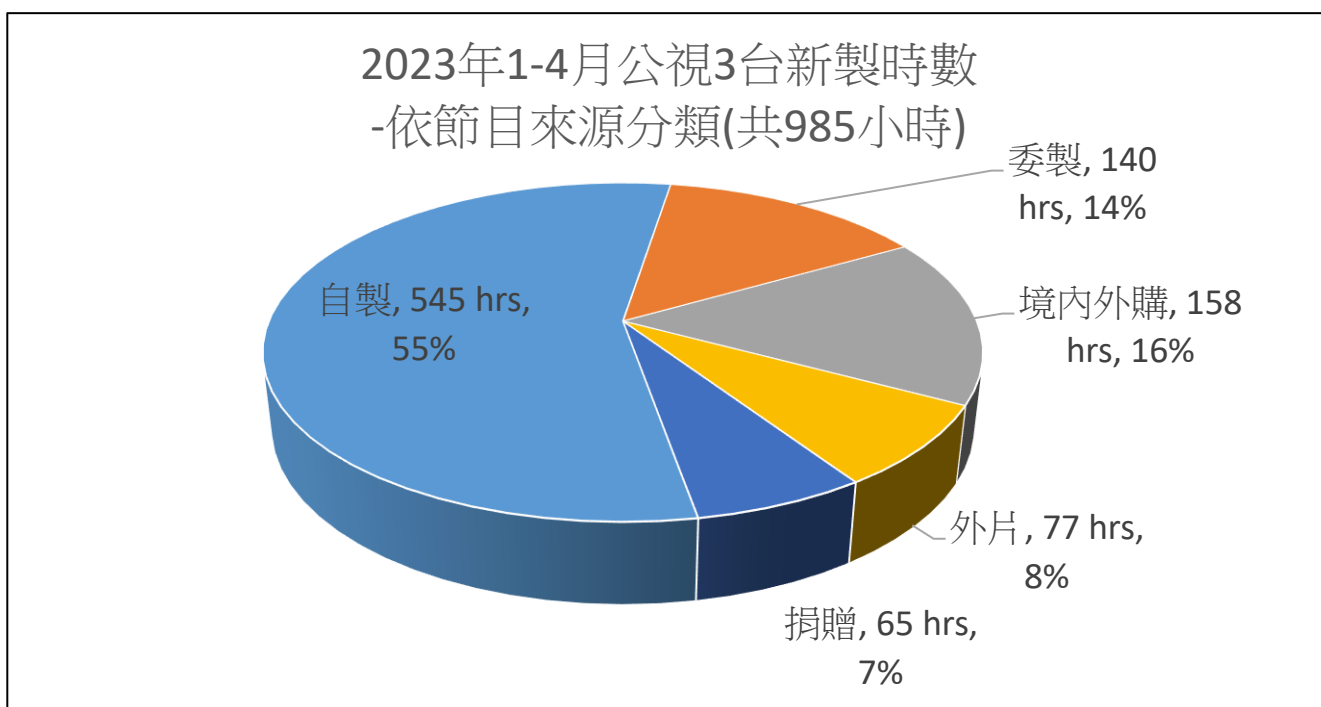
註：特殊族群服務包括原民、客家、聽障、其他弱族群等節目。

2023 年 1-4 月公視 3 台新製時數統計



2023 年 1-4 月公視 3 台新製時數-依節目型態分類								
節目型態	新聞時事	體育	紀錄片	戲劇	教育學習	生活、資訊、服務	綜合、表演、藝術	小計
時數	355	29	38	256	98	115	94	985
百分比	36%	3%	4%	26%	10%	12%	9%	100%

2023年1-4月公視3台新製時數統計



2023年1-4月公視3台新製時數-依節目來源分類						
節目來源	自製	委製	境內外購	外片	捐贈	小計
時數	545	140	158	77	65	985
百分比	55%	14%	16%	8%	7%	100%

註：自製共計 545 小時，含自製 537 小時及自合製 8 小時。