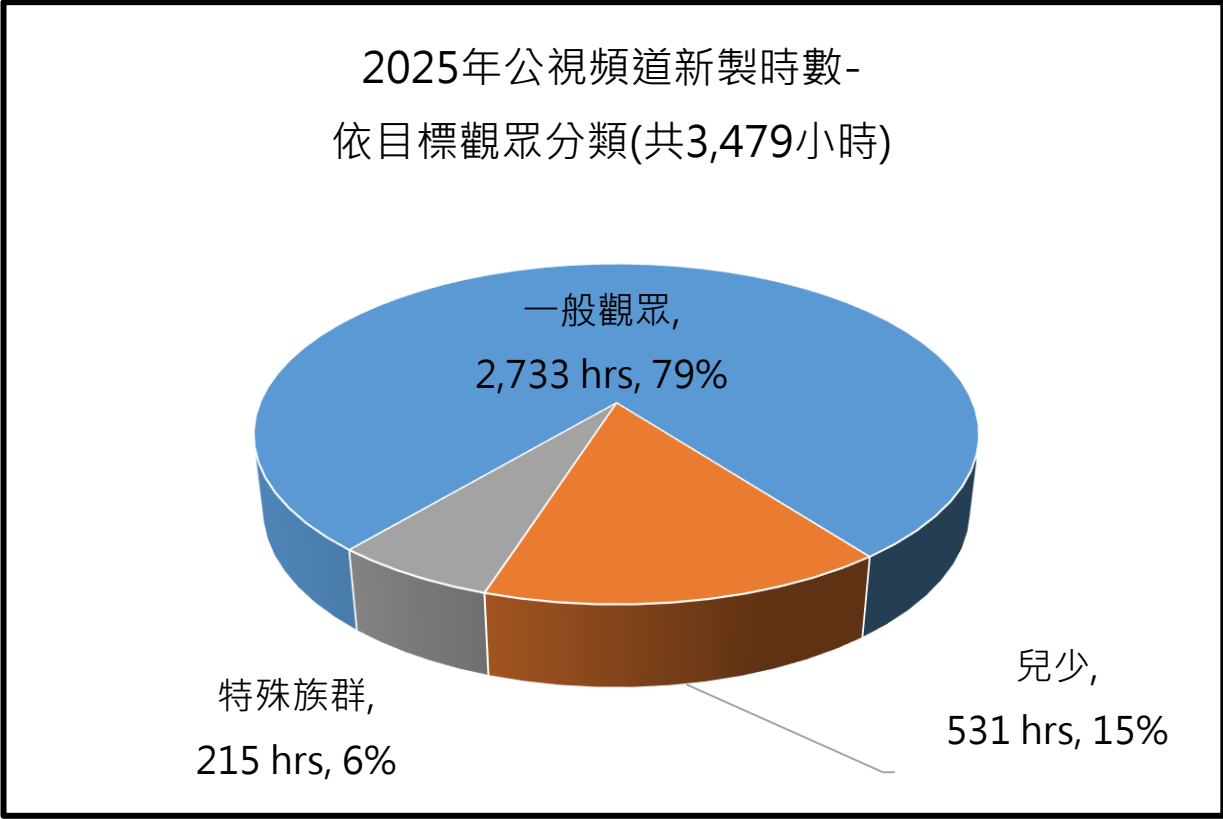
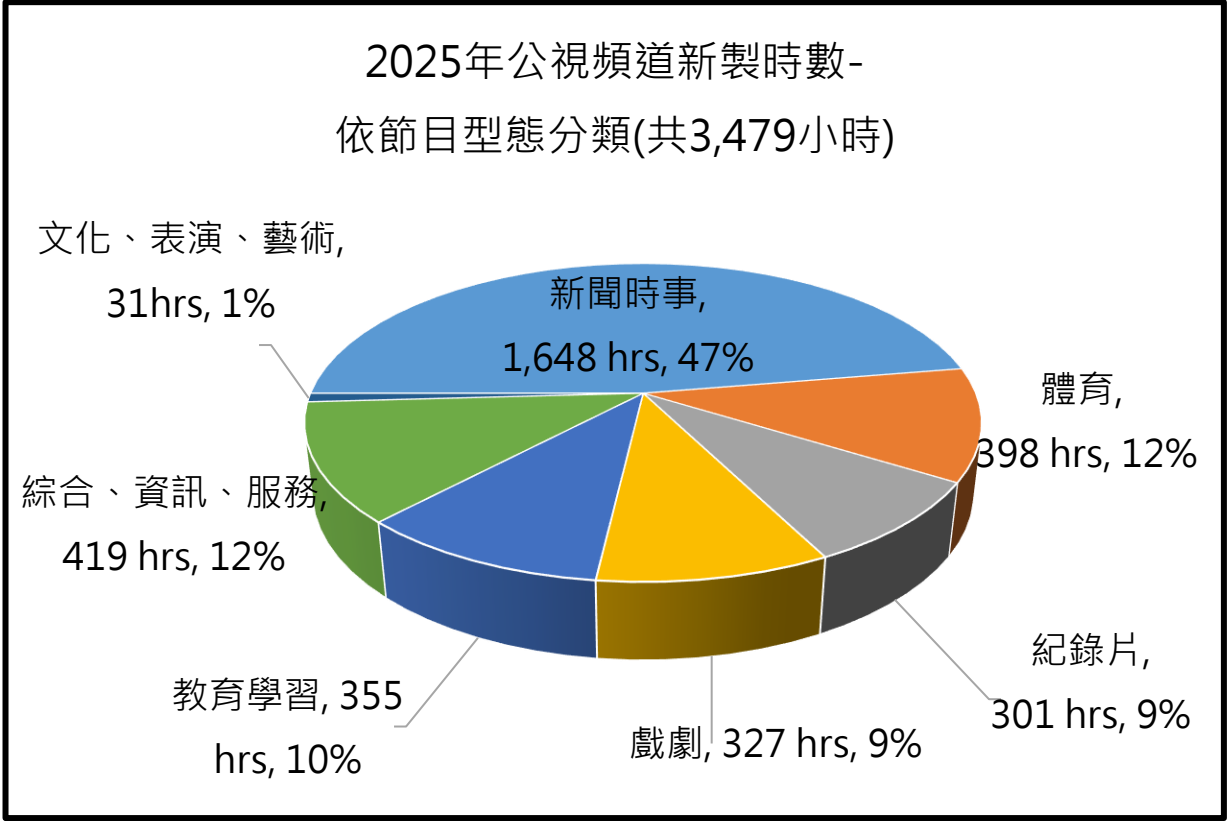


2025 年公視頻道新製時數統計



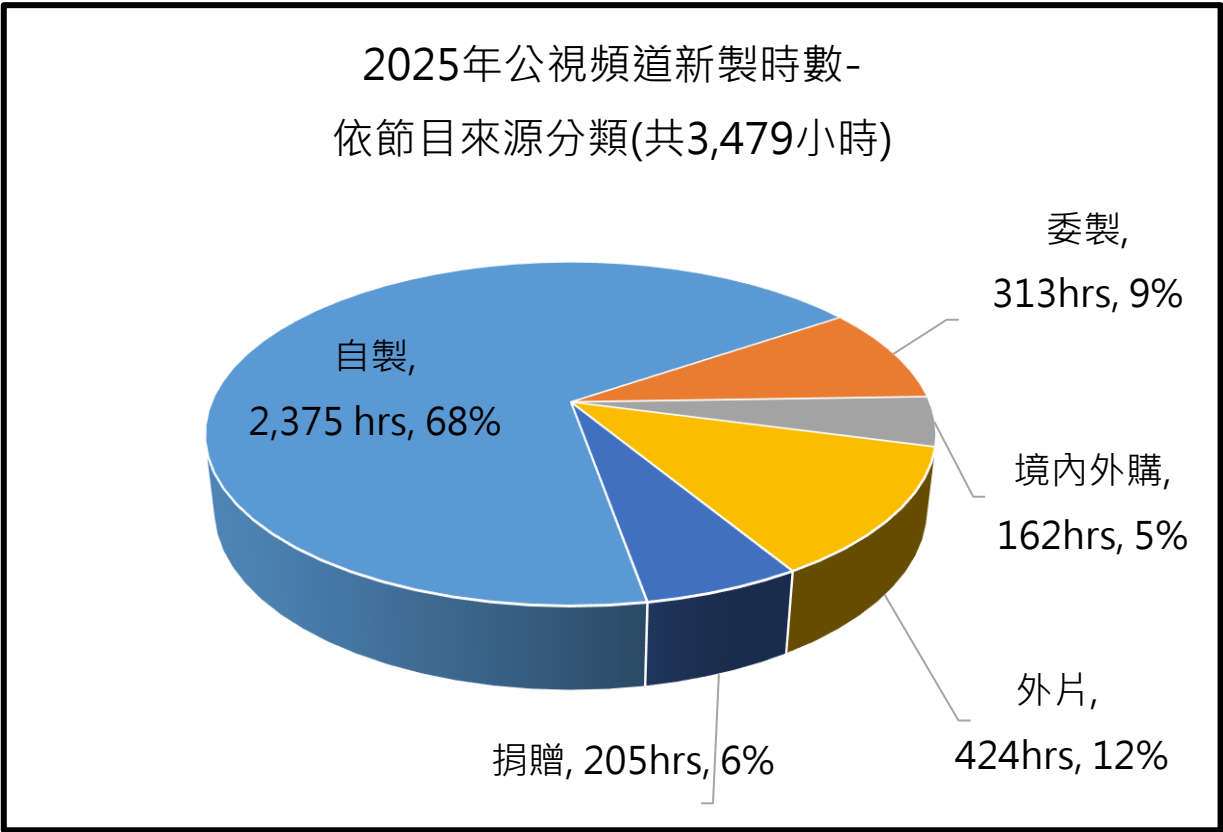
| 2025 年公視頻道新製時數-依目標觀眾分類 | | | | |
|------------------------|-------|-----|------|-------|
| 目標觀眾 | 一般觀眾 | 兒少 | 特殊族群 | 小計 |
| 時數 | 2,733 | 531 | 215 | 3,479 |
| 百分比 | 79% | 15% | 6% | 100% |

2025 年公視頻道新製時數統計



| 2025 年公視頻道新製時數-依節目型態分類 | | | | | | | | |
|------------------------|-------|-----|-----|-----|------|---------|---------|-------|
| 節目型態 | 新聞時事 | 體育 | 紀錄片 | 戲劇 | 教育學習 | 綜合、資訊服務 | 文化、表演藝術 | 小計 |
| 時數 | 1,648 | 398 | 301 | 327 | 355 | 419 | 31 | 2,477 |
| 百分比 | 47% | 12% | 9% | 9% | 10% | 12% | 1% | 100% |

2025 年公視頻道新製時數統計



| 2025 公視主頻新製時數-依節目來源分類 | | | | | | |
|-----------------------|-------|-----|------|-----|-----|-------|
| 節目來源 | 自製 | 委製 | 境內外購 | 外片 | 捐贈 | 小計 |
| 時數 | 2,375 | 313 | 162 | 424 | 205 | 3,479 |
| 百分比 | 68% | 9% | 5% | 12% | 6% | 100% |